

# スチームコンベクションオーブン

プロジェクト \_\_\_\_\_  
製品 \_\_\_\_\_  
個数 \_\_\_\_\_  
FCSI セクション \_\_\_\_\_  
認定 \_\_\_\_\_  
日付 \_\_\_\_\_

C4ed 6.10 ES

## 型式

Convotherm 4 easyDial

- easyDial
- 電気式
- 6+1 収納式ドア GN 1/1
- インジェクション
- 左開き



## 主な機能

- ACS+ 操作モード: 蒸気モード、コンビネーションモード、熱風モード
- ACS+ 追加機能:
  - Crisp&Tasty – 5 段階の脱湿コントロール
  - BakePro – 従来の5段階のベーキング機能
  - HumidityPro (ヒューミディティプロ) – 5 段階の加湿コントロール
  - ファン速度機能調節 – 5 段階での切替
- easyDial: 全ての機能を一つのダイヤルで設定
- 半自動洗浄システム
- HygienicCare (衛生面への配慮)
- コントロールパネルに統合された USB インターフェース
- トリコロール・インジケータで現在の操作モードを表示
- 水噴射装置による庫内のスチーム生成
- ドア (右ヒンジ)

## 標準仕様

- ACS+ (アドバンスド・クローズドシステム+) 操作モード:
  - 保証された蒸気飽和による蒸気モード (30-130°C)
  - 自動湿度調整機能つきコンビネーションモード (30-250°C)
  - 最適な熱伝導を保証する熱風モード (30-250°C)
- HygienicCare (衛生面への配慮)
  - easyDial 操作パネル
  - ドアハンドルおよびハンドシャワー
- easyDial ユーザー・インターフェース:
  - 中央コントロールユニット Convotherm-Dial (C-ダイヤル)
  - デジタル・ディスプレイ
  - 再加熱機能 – 調理済みの料理を最適な温度で加熱
  - 99 の調理プログラム (最高 9 調理ステップまで)
- マルチポイント CTC センサー
- ドアロック機構、安全シャット機能つきドアハンドル
- HACCP 低温殺菌値データの保存
- 予熱およびクールダウン機能

## オプション

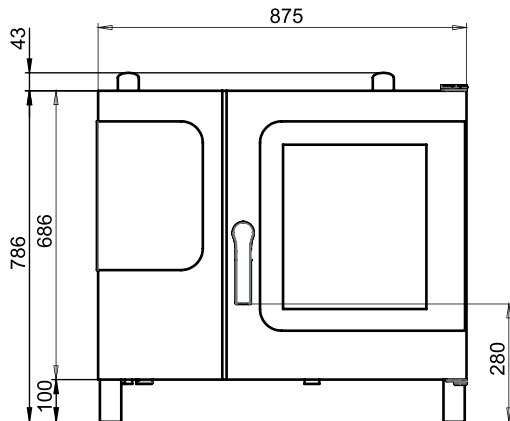
- ConvoClean 全自動洗浄システム、オプションの一回補充
- 水蒸気除去装置 - 内蔵型凝縮水装置 (お問い合わせください)
- 収納式ドア – スペースの節約と作業の安全性を確保 (データシートを参照)
- マリンバージョン (データシート参照)
- 刑務所仕様
- Ethernet インターフェース (LAN)
- 異なる電圧タイプに対応
- 外部接続が可能な Sous-Vide センサー
- 外部接続が可能な CTC センサー

## 付属品

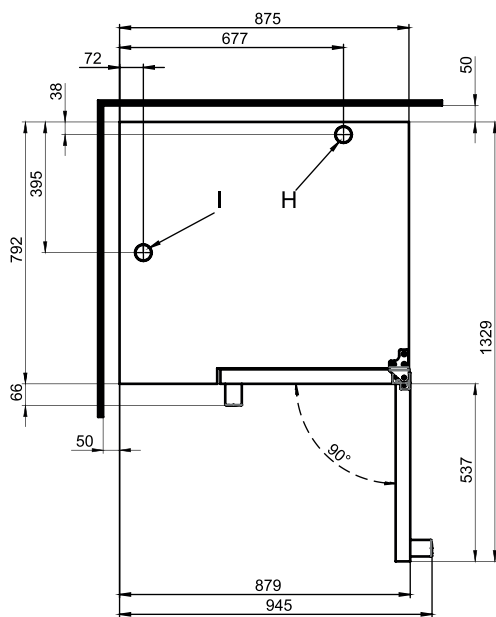
- ConvoLink – HACCP および調理プログラム管理用ソフトウェア
- ConvoVent 4 油脂フィルター付きコンデンサーフード
- ConvoVent 4+ 油脂・臭い防止フィルター付きコンデンサーフード
- シグナルタワー – 個別の操作状況インジケータ
- パンケットシステム (パッケージまたは個別で提供): プレートラック、オープン棚、パンケットトrolley、断熱フード
- 専用設置台 (異なるサイズ・仕様を提供)
- ラック (GN パンまたは BM 用)
- 二段重ね用キット
- ConvoClean (コンボクリーン) 全自動洗浄システム (複数・一回補充) および半自動庫内洗浄用ケア製品



正面図



壁とのクリアランスを表す上面図

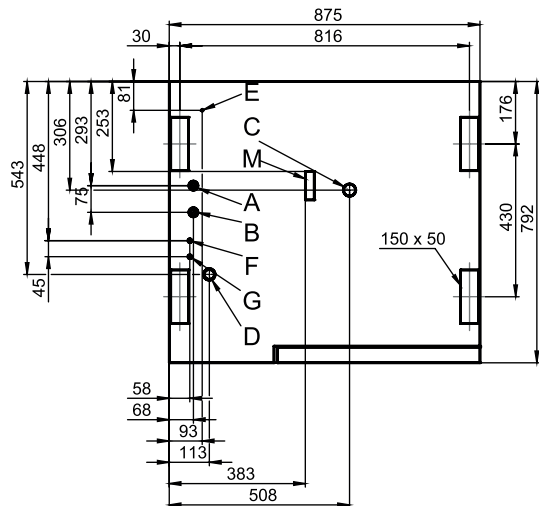


### 設置時の注意事項

作動中のコンボスターの絶対傾度\* max. 2° ( 3.5% )

\* シリーズのアジャスト脚。

コンボスター底の接続位置



- A 水供給 ( 水噴射装置 )
- B 水供給 ( 洗浄およびハンドシャワー )
- C 排水接続 DN 50
- D 電気接続
- E 等電位ボンディング
- F リンス剤接続
- G 洗浄剤接続
- H 排気管「排気管とは Ø 50 mm
- I 換気パイプ Ø 50 mm
- M セーフティ・オーバーフローユニット 80 mm x 25 mm

### 寸法および重量

包装材を含む寸法

幅 x 高さ x 奥行き 1110 x 1010 x 940 mm

重量

オプションなしの空重量\* / 付属品 105 kg

包装材の重量 25 kg

安全スペース\*\*

後ろ 50 mm

右 50 mm

左 ( サービスのために多めにクリアランスを確保することを推奨します ) 50 mm

上\*\*\* 500 mm

\* オプション重量 max. 15 kg。

\*\* 熱源との距離は少なくとも 500 mm 保つこと。

\*\*\* 排気および天井の種類によって異なります。

## 収納量

調理物用棚の最大数

GN 1/1*	6+1
ロースト範囲 600 x 400**	5
皿のサイズ max. Ø 32 cm, リングの間隔 66 mm**	20
皿のサイズ max. Ø 32 cm, リングの間隔 79 mm**	15

最大搭載重量

GN 1/1 / 600 x 400	
コンボタームあたり	30 kg
棚当たり	15 kg

\* セットでお使いいただけるシリーズの棚。

\*\* セットでお使いいただける棚を付属品としてご購入いただけます。

## 電気接続

3N~ 400V 50/60Hz\*

定格消費電力	11.0 kW
定格電流	15.9 A
ヒューズ	16 A
FI安全スイッチ、周波数変換器（単相）	推奨タイプ A、オプションタイプ B/F

推奨ケーブル断面 5G4

3~ 230 V 50/60Hz\*

定格消費電力	10.9 kW
定格電流	27.4 A
ヒューズ	35 A
FI安全スイッチ、周波数変換器（単相）	推奨タイプ A、オプションタイプ B/F

推奨ケーブル断面 4G6

3~ 200 V 50/60Hz\*

定格消費電力	10.9 kW
定格電流	31.5 A
ヒューズ	35 A
FI安全スイッチ、周波数変換器（単相）	推奨タイプ A、オプションタイプ B/F

推奨ケーブル断面 4G6

3~ 400 V 50/60Hz\*

定格消費電力	11.0 kW
定格電流	15.9 A
ヒューズ	16 A
FI安全スイッチ、周波数変換器（三相）	推奨タイプ B/F
推奨ケーブル断面	5G4

\* シリーズの消費電力最適化システムへの接続。

## 水供給

給水	
給水	2 x G 3/4", 固定接続、オプションの接続ホースも使用可 ( min. DN13 / 1/2" )
流圧	150 - 600 kPa ( 1.5 - 6 bar )
排水管	
実行	固定接続を推奨します。じょうご型サイフォンも使用可。
タイプ	DN50 ( min. Ø 内径: 46 mm )
排水接続の傾斜	min. 3.5% ( 2° )

## 水質

水噴射装置（ウォータージェット）用水接続 A*	
一般要件	上水、典型的な軟水 ( 場合によっては、浄水器を取り付ける )
全硬度	4 - 7 °dh / 70 - 125 ppm / 7 - 13 °TH / 5 - 9 °e
洗浄、ハンドシャワー用水接続 B*	
一般要件	上水、典型的な硬質の水
全硬度	4 - 20 °dh / 70 - 360 ppm / 7 - 35 °TH / 5 - 25 °e
水接続 A、B*	
pH値	6.5 - 8.5
Cl <sup>-</sup> ( 塩素 )	max. 60 mg/l
Cl <sub>2</sub> ( 遊離塩素 )	max. 0.2 mg/l
SO <sub>4</sub> <sup>2-</sup> ( 硫酸塩 )	max. 150 mg/l
Fe ( 鉄 )	max. 0.1 mg/l
温度	max. 40 °C
電気伝導性	min. 20 µS/cm

\* P. 2 接続位置の図を参照。

## 水消費量

水供給 A*	
調理時の平均消費量	2.3 l/h
Max. 消費量	0.6 l/min
水接続 A、B	
調理時の平均消費量**	3.5 l/h
Max. 最大流量	15 l/min

\* 水処理装置寸法設定値。

\*\* ※排水冷却用の水量を含む。

注意:P. 2 接続位置の図を参照。

## 排気ガス

熱放出	
潜熱	2100 kJ/h / 0.58 kW
感熱	2500 kJ/h / 0.69 kW
排水の温度	最大 80 °C
騒音	max. 70 dBA

## 付属品

( 詳細なデータは付属品パンフレットを参照してください )

## 二段重ね用キット

可能な組み合わせ	6.10 を 6.10 の上にセット 6.10 を 10.10 の上にセット
----------	---

もう一台組み合わせて使用する場合

電気式 Convotherrm 4 用二段重ね用キットの選択

電気式とガス式を組み合わせる場合

電気式 Convotherrm 4 用二段重ね用キットの選択、以下の場合:

下のスチームコンベクションオープン EB/ES

上のスチームコンベクションオープン GB/GS

ガス式 Convotherrm 4 用二段重ね用キットの選択、以下の場合:

下のスチームコンベクションオープン GB/GS

上のスチームコンベクションオープン EB/ES

## 結露力バー ConvoVent 4\*

電気接続	
定格電圧	1N~ 200-240V 50/60Hz
定格消費電力	260 W
定格電流	1.9 A
ヒューズ	2.5 A
包装材を含まない寸法	
幅 x 高さ x 奥行き	877 x 240 x 1085 mm
包装材を含まない重量	66 kg
安全な上との間隔**	500 mm

\* 二段重ね用キット用専用力バー。

\*\* 排気および天井の種類によって異なります。

## 結露力バー ConvoVent 4+\*

電気接続	
定格電圧	1N~ 200-240V 50/60Hz
定格消費電力	260 W
定格電流	1.9 A
ヒューズ	2.5 A
包装材を含まない寸法	
幅 x 高さ x 奥行き	877 x 373 x 1085 mm
包装材を含まない重量	85 kg
安全な上との間隔**	500 mm

\* 二段重ね用キット用専用力バー。

\*\* 排気および天井の種類によって異なります。

以下にご注意下さい:

- この文書は計画のためにご参照ください。
- 詳細な技術データおよび据付や設置に関する注意事項については、据付説明書を参照してください。